

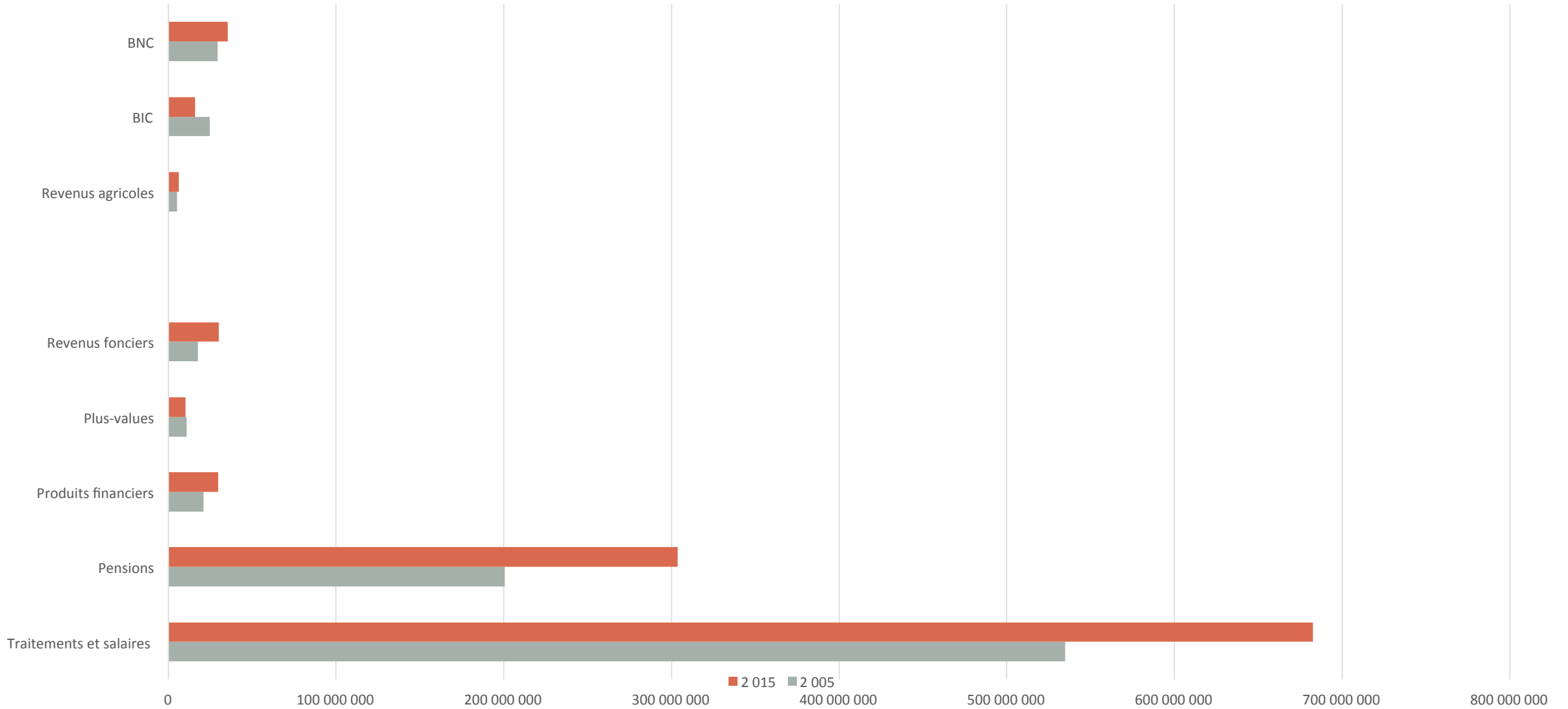
DONNÉES STATISTIQUES SUR LES DIFFÉRENTS REGIMES FISCAUX

Béchir Chebbah – 17 novembre 2017

REVENUS DECLARES

	2 005	%	2 015	%	Evo valeur	Evo %
Traitements et salaires	534 699 333	63,4%	682 655 269	61,3%	147 955 936	27,67%
Pensions	200 693 085	23,8%	303 820 235	27,3%	103 127 150	51,39%
Produits financiers	20 905 625	2,5%	29 741 965	2,7%	8 836 340	42,27%
Plus-values	10 871 780	1,3%	10 111 895	0,9%	-759 885	-6,99%
Revenus fonciers	17 500 160	2,1%	30 056 908	2,7%	12 556 749	71,75%
Revenus agricoles	5 248 489	0,6%	6 110 561	0,5%	862 072	16,43%
BIC	24 624 707	2,9%	15 865 435	1,4%	-8 759 272	-35,57%
BNC	29 184 736	3,5%	35 422 117	3,2%	6 237 381	21,37%
			1 113 784			
	843 727 915	100,0%	385	100,0%		
Total des activités indépendantes	59 057 932	7,0%	57 398 113	5,2%	-1 659 819	-2,8%

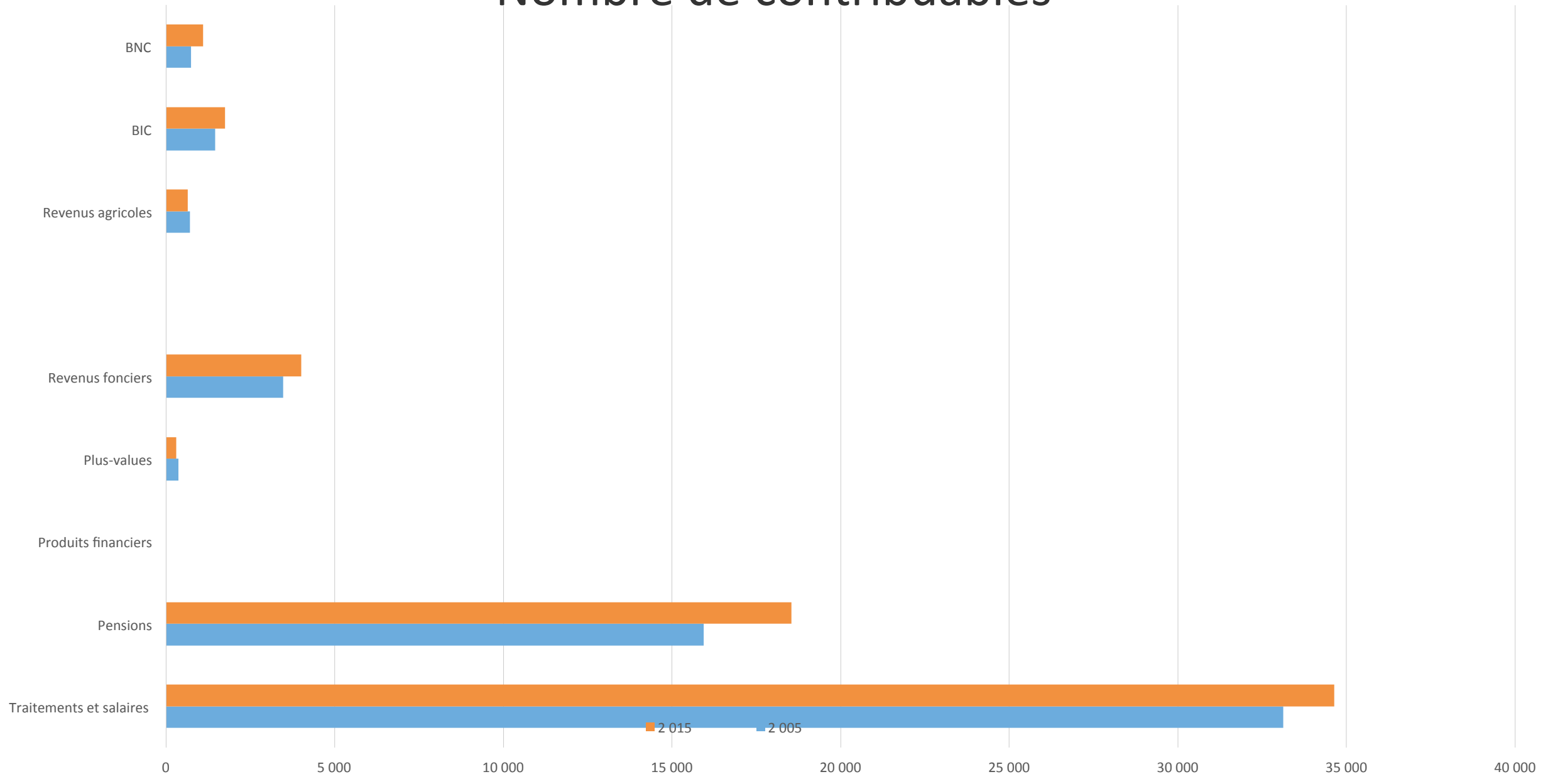
REVENUS DECLARES 2005-2015



NOMBRE DE CONTRIBUABLES

	2 005	2 015	Evo nombre	Evo %
Traitements et salaires	33 120	34 636	1 516	4,58%
Pensions	15 934	18 544	2 610	16,38%
Produits financiers				
Plus-values	368	307	-61	-16,58%
Revenus fonciers	3 469	4 013	544	15,68%
Revenus agricoles	712	643	-69	-9,73%
BIC	1 459	1 742	283	19,40%
BNC	744	1 096	352	47,31%
Total activités indépendantes	2 915	3 481		19,40%

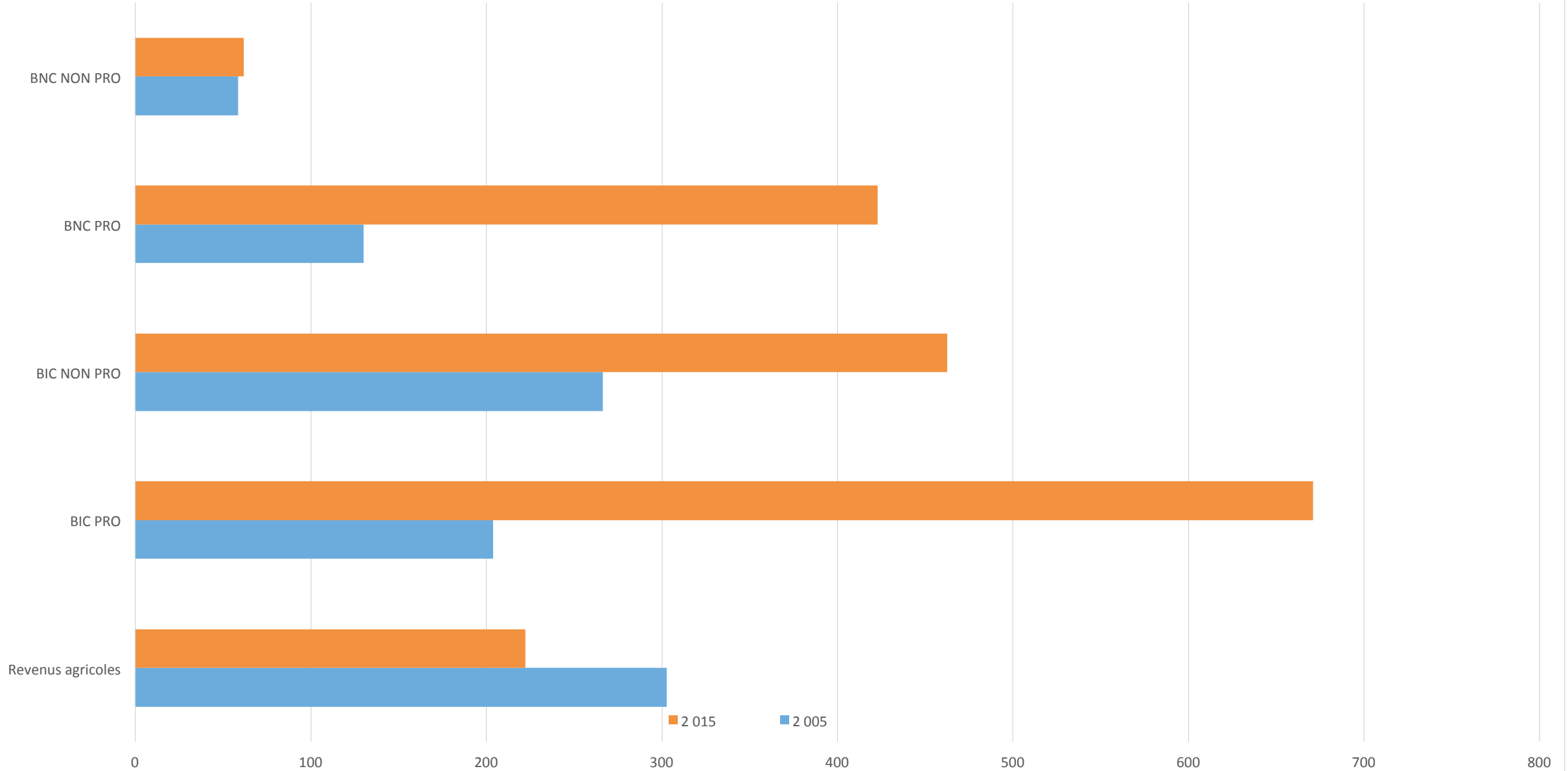
Nombre de contribuables



NOMBRE REGIME MICRO

	2 005	2 015	Evo nombre	Evo %
Revenus agricoles	303	222	-81	-26,6%
BIC PRO	204	671	467	229,3%
BIC NON PRO	266	462	196	73,6%
BNC PRO	130	423	293	225,4%
BNC NON PRO	59	62	3	5,4%
Total activités indépendantes	962	1 840	876	

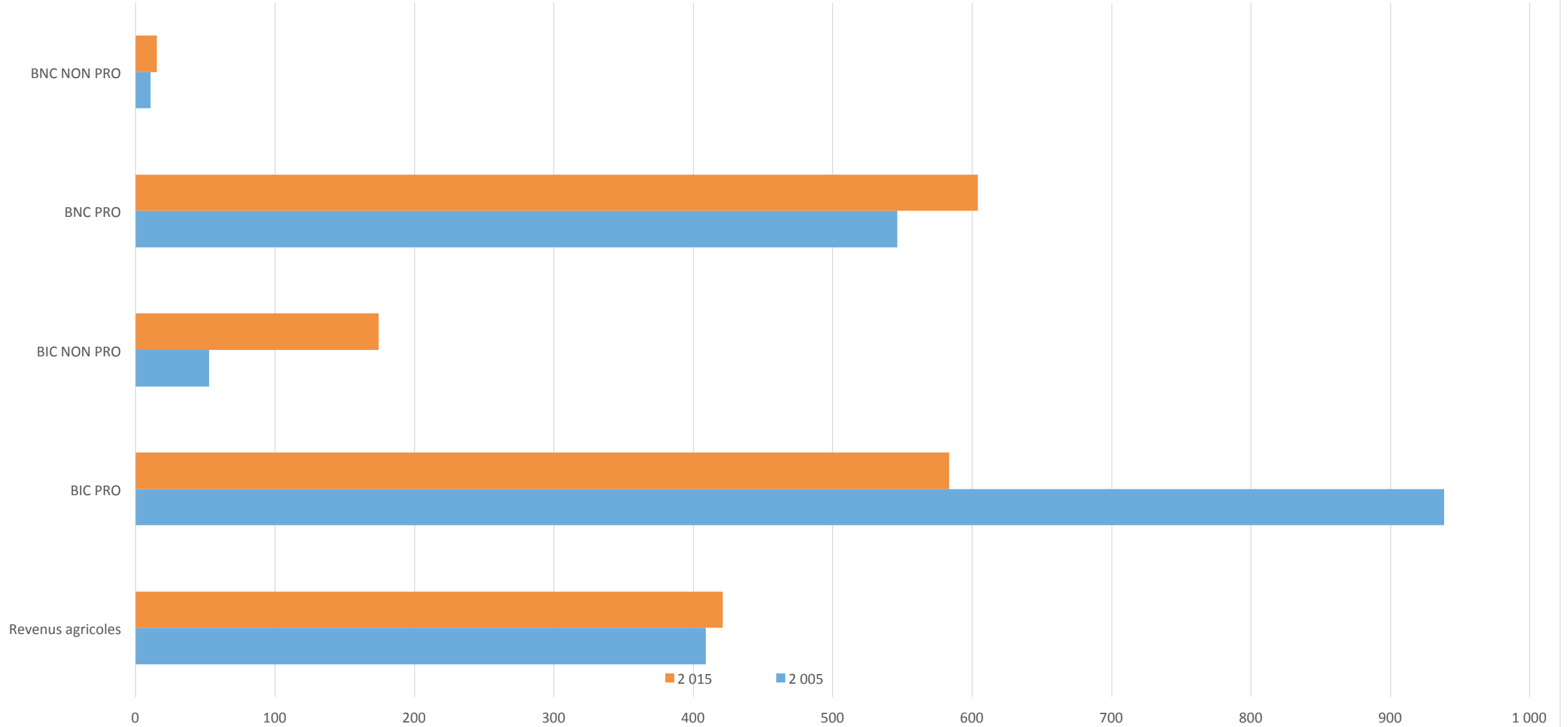
Micro



NOMBRE REGIME REEL

	2 005	2 015	Evo nombre	Evo %
Revenus agricoles	409	421	12	3,0%
BIC PRO	938	584	-355	-37,8%
BIC NON PRO	53	174	121	229,2%
BNC PRO	546	604	58	10,6%
BNC NON PRO	11	15	4	37,4%
Total activités indépendantes	1 957	1 798	-159	

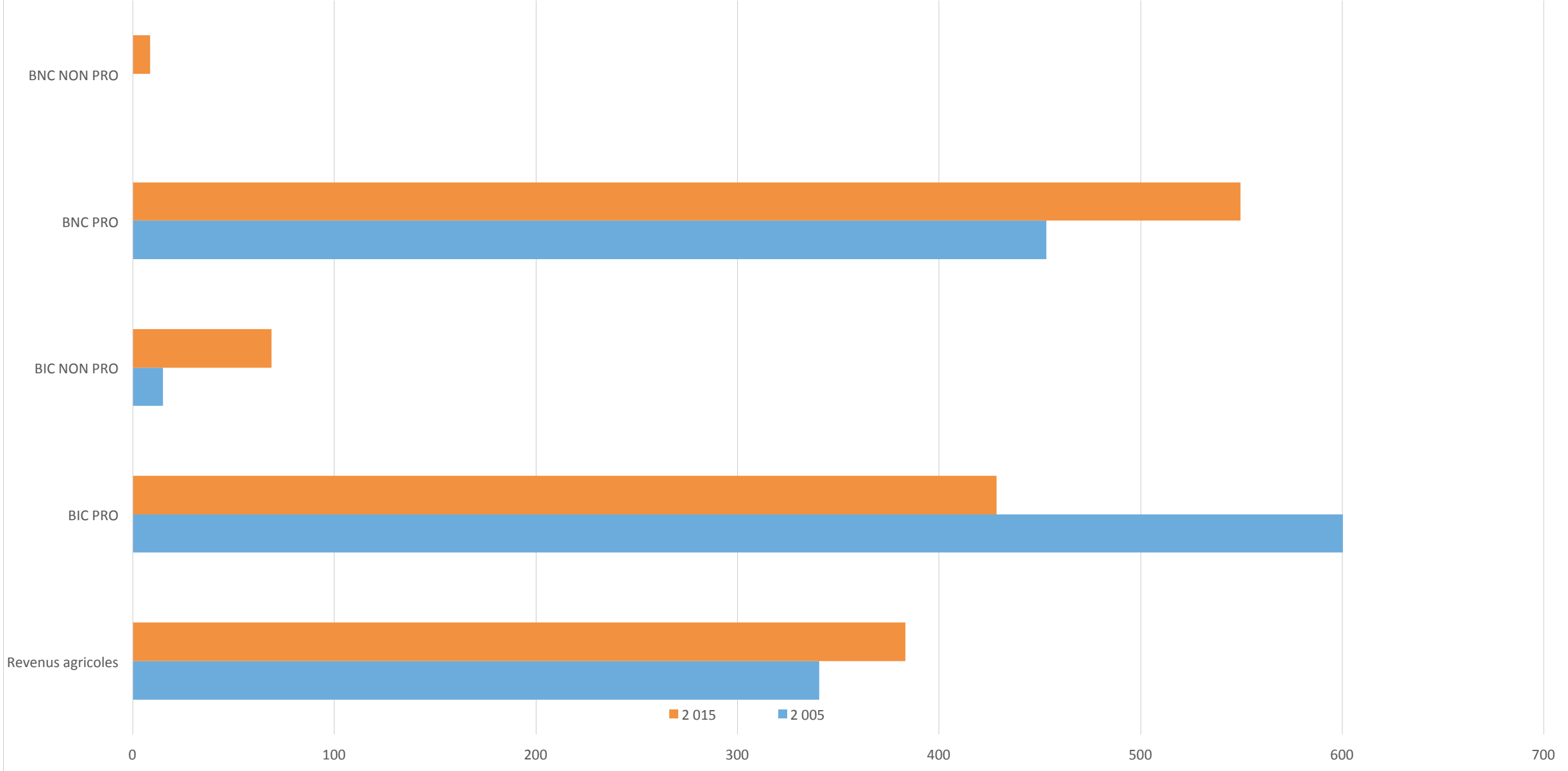
Réel



NOMBRE ADHERENTS OGA

	2 005	2 015	Evo nombre	Evo %
Revenus agricoles	340	383	43	12,5%
BIC PRO	600	428	-172	-28,6%
BIC NON PRO	15	69	54	356,9%
BNC PRO	453	550	96	21,3%
BNC NON PRO		9	9	
Total activités indépendantes	1 409	1 438	-76	

Adhérents OGA



TAUX ADHESION OGA

% ADHERENTS / TOTAL REEL

	2005	2015	
BA	83,3%	91,0%	9,3%
BIC	62,1%	65,6%	5,7%
BNC	81,4%	90,2%	10,8%